

=====

PROJEKTOWANIE NADZOROWANIE Jan BARBIERIK
58-306 WAŁBRZYCH UL. WITOSA 64 - TEL. +48 602 48 64 54

=====

PROJEKT BUDOWLANY

na wykonanie wentylacji wywiewnej w lokalu mieszkalnym nr 11 w
budynku przy ulicy Niepodległości nr 287 w Wałbrzychu
– kategoria budynku - XIII

obiekt	-	lokal mieszkalny
adres	-	Wałbrzych ul. Niepodległości nr 287/11 dz. bud. 336 obręb nr 39 Podgórze
inwestor	-	M Z B sp. z o.o. z/s w Wałbrzychu
branża	-	budowlana
data opracowania	-	20 luty 2018r.

JAN BARBIERIK
Upr. do sporządzania, nadzorowania
i projektowania robót budowlanych
w specj. KONSTRUKCYJNO-BUDOWLANEJ
ARCHITEKTONICZNEJ OZWIĘJ Ciepłej
Nr UPR. A-UF-1-4-94/89, A-UF-1-4-133/78
UAN.VI-F/3.63/89, UAN.VI-F/3/198/89

Projektant : Jan Barbierik.....
upr. UAN.VI/f/3/198/89
DOŚ/BO/1486/01

spis treści:

- strona tytułowa
- oświadczenie projektanta
- kserokopie pism
- opis techniczny
- rysunki:
 - rzut mieszkania i szczegóły

Wałbrzych dnia 20 lutego 2018 r.

OŚWIADCZENIE

Na podstawie art. 20 ust.4 ustawy z dnia 7 lipca 1994 r. - Prawo Budowlane
(tekst jednolity Dz. U. nr 243 poz. 1623 z 2010 r. z późniejszymi zmianami)

OŚWIADCZAM

ze projekt budowlany na:

wykonanie wentylacji wywiewno-nawiewnej w lokalu mieszkalnym nr 11 w budynku przy
ulicy Niepodległości nr 287 w Wałbrzychu

został sporządzony zgodnie z obowiązującymi przepisami oraz zasadami wiedzy
technicznej.

JAN BARBIERIK
Upr. do kierowania nadzorem
i projektowania robotami budowlanymi
w specj. KONSTRUKCYJNO-BUDOWLANEJ
ARCHITEKTONICZNEJ, GAZOWEJ I Ciepłej
Nr UPR. A UF-1-4-94/78, A.U. 1-4-19/78
UAN.VI-F/3/63/89, UAN.VI-F/3/198/89

Projektant:.....

Jan Barbierik

Opis techniczny
do projektu budowlanego na budowę wentylacji wywiewno - nawiewnej

Dane ogólne

Lokal mieszkalny usytuowany w budynku mieszkalnym w zabudowie wolnostojącej na 1-szym budynku, całkowicie podpiwniczony. Stropy nad piwnicami ceramiczne pozostałe drewniane. Dach konstrukcji drewnianej dwuspadowy, kryty papą.
Lokal posiada instalacje wod. - kan., gazową i elektryczną - stan techniczny tych instalacji dobry. Ogrzewanie lokalu – na opał stały. Lokal składa się z kuchni i dwóch pokoi.
Kubatura budynku – 1.910 m³

Zakres opracowania

Projekt obejmuje budowę wentylacji wywiewno – nawiewnej w kuchni w lokalu mieszkalnym

Opis robót

w pomieszczeniu kuchni wykonać kanał wentylacji wywiewnej o przekroju dn 150 mm z blachy kwasoodpornej z wyprowadzeniem poprzez strych ponad połac dachu na wysokość minimum 70 cm – kanał ten wykonać zgodnie z załączonym rysunkiem. Kanał ten u dołu na strychu zaopatrzyć zbiorniczek ze skraplaczem.

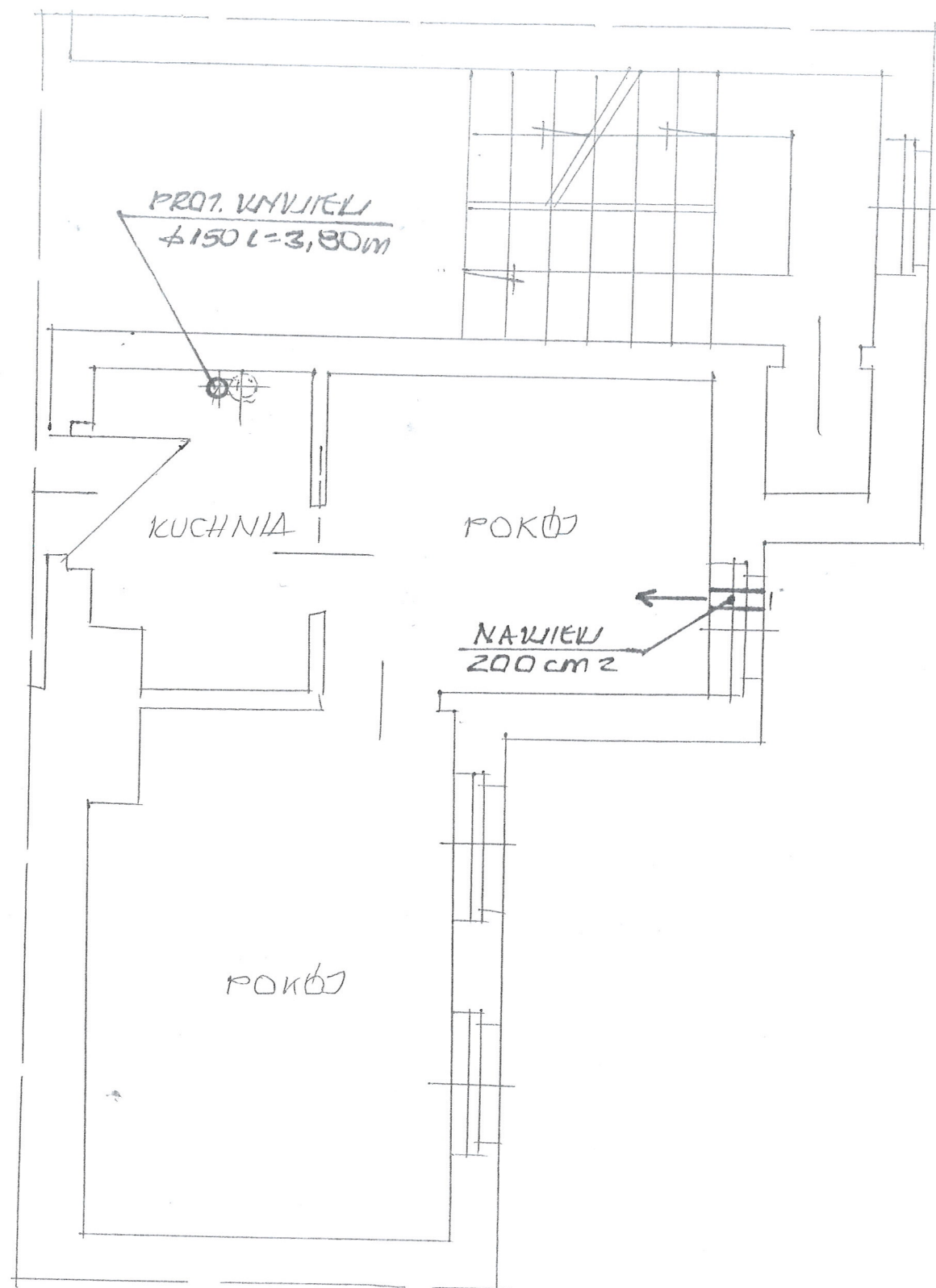
W ścianie zewnętrznej pod oknem w pomieszczeniu kuchni wykonać wentylację nawiewną o przekroju kanału 14x14 cm z usytuowaniem 30 cm nad podłogą.

Zakres oddziaływania inwestycji

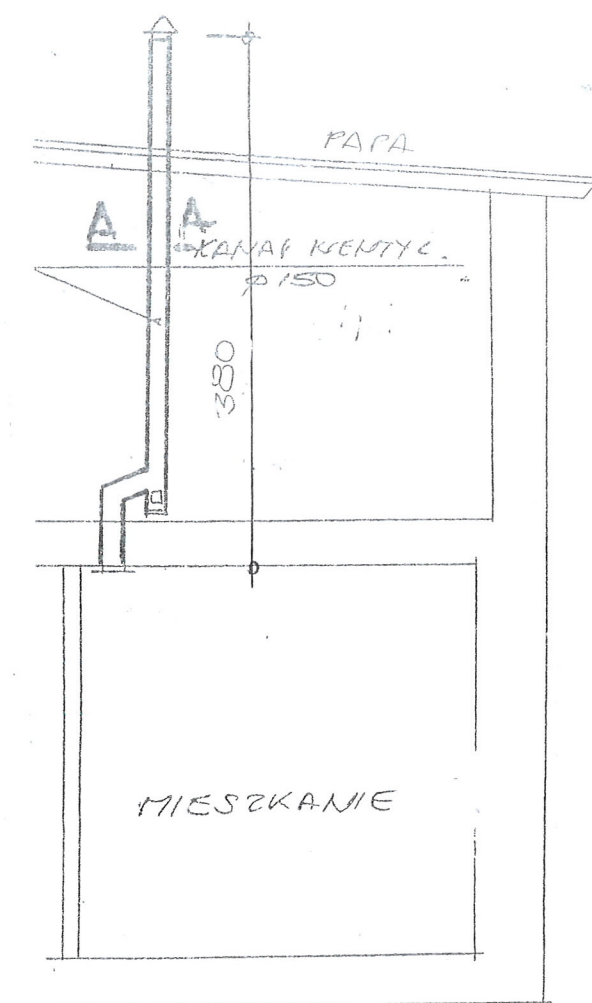
Na podstawie art. 34 ust. 3 pkt 5 Ustawy Prawo Budowlane, oddziaływanie niniejszego zamierzenia zamyka się w granicach budynku mieszkalnego oraz działki do których inwestor posiada tytuł prawny.

Z uwagi za zakres prac w obrębie jednego budynku (wentylacja nawiewno - wywiewna) i nie ingerowaniu poza jego obszar, całkowity zakres oddziaływania prac i robót budowlanych zamyka się w granicach jak wyżej.

JAN BARBIERIK
Upr. do kierowania, nadzorowania
i projektowania robotami budowlanymi
w specj. KONSTRUKCYJNO-BUDOWLANEJ
ARCHITEKTONICZNEJ, GAZOWEJ I Ciepłej
Nr UPR. A. UPR. 139/78
..... UAN.VI-F/3/198/89, UAN.VI-F/3/198/89



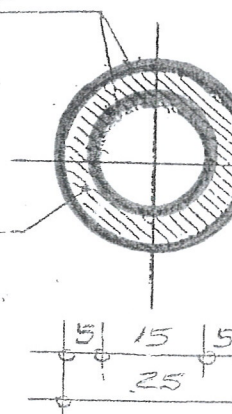
MIESZKANIE NR 11
2-PIĘTRO 1:50



BLACHA KWASOODPORNA

WĘGNA MINERALNA 5cm

SZCZEGÓŁ "A"



INWESTOR	MZB SP. Z O.O. W- WACHU	DATA
OBJEKT ADRES	MIESZKANIE GŁ. NIERODZIEGŁOŚCI 287/11	20.02.18
TEMAT	WENTYLACJA NAWI-WNKA	SKALA 1:50
PROJEKTANT	JAN BARBIERIK Upr. do kierowania, nadzorowania i projektowania robotami budowlanymi w specj. K. INSTRUKCYJNO-BUDOWLANEJ ARCHITEKTONICZNEJ GAZOWEJ I Ciepłej Nr UPR. A.UF-1-4-139/78, A.UF-1-4-139/78 UAN.VI-F/3/61/89, UAN.VI-F/3/198/89	Nr. 015 1

SPECYFIKACJA TECHNICZNA MATERIAŁOWA I WYKONANIA ODBIORU ROBÓT WENTYLACYJNYCH I KANAŁU SPALINOWEGO

1. Przedmiot i zakres opracowania

Przedmiotem opracowania jest specyfikacja techniczna wykonania i odbioru robót wentylacyjnych związanych z wykonaniem wentylacji nawiewno - wywiewnej w lokalu mieszkalnym nr 11 w budynku mieszkalnym przy ulicy Niepodległości nr 287 w Wałbrzychu

Zakres robót objętych niniejszą specyfikacją techniczną:

- wykonanie wentylacji wywiewnej w lokalu mieszkalnym
- wykonanie wentylacji nawiewnej
- wykonanie nowego kanału wywiewnego w lokalu mieszkalnym, kanał ten poprzez niską część strychu wyprowadzić ponad połacie dachu

2. Materiały

Blacha stalowa kwasoodporna o grub. 0.6 mm

Wełna mineralna przy ociepleniu kanałów – wentylacyjnych i dymowych

Zabezpieczenie rur wywiewnych przy przejściu przez stropy drewniane i dach wełną mineralną grub. minimum 10 cm

3. Sprzęt do wykonania robót

Wykonawca winien dysponować:

- elektronarzędziami do wykonania robót wentylacyjnych
- drabinami i rusztowaniami przestawnymi do wykonywania robót na wysokości
- sprzętem zapewniającym bezpieczne wykonanie robót

Urządzenia i sprzęt zmechanizowany używane na budowie powinny mieć aktualne ważne dokumenty uprawniające do ich eksploatacji

4. Transport i składowanie

- wykonawca winien dysponować dostępem do środka transportu 0,9 tony
- dostawa materiałów przeznaczonych do robót budowlanych powinno nastąpić dopiero po odpowiednim przygotowaniu pomieszczeń magazynowych i składowisk na placu budowy. Pomieszczenia magazynowe powinny być zamknięte, zabezpieczać od zewnętrznych wpływów atmosferycznych, a w razie potrzeby umożliwić utrzymanie odpowiedniej temperatury i wilgotności.
- składowanie materiałów, aparatów i urządzeń elektrycznych powinno odbywać się w warunkach zapobiegających zniszczeniu lub uszkodzeniu. Należy zachować wymagania w zakresie bezpieczeństwa przeciwpożarowego.
- środki i urządzenia transportowe powinny być odpowiednio przystosowane do transportu materiałów i urządzeń
- w czasie transportu i wyładunku oraz składowaniu urządzeń budowlanych należy przestrzegać zaleceń wytwórcy, a w szczególności:
- transportowane urządzenia zabezpieczyć przed nadmiernymi drganiami i wstrząsami oraz przesuwaniem się w ładowni: z przewożonych urządzeń zdemontować, odpowiednio zabezpieczyć i przewozić odpowiednio np. betoniarkę, zgrzewarki
- załadunek i rozładunek winien odbywać się ostrożnie, aby nie narazić na uszkodzenia powłok lakierniczych i osłon
- w czasie transportu i składowania materiałów budowlanych powinny być zabezpieczone przed zawilgoceniem i innymi wpływami atmosferycznymi
- parametry techniczne materiałów i wyrobów powinny być zgodne z wymaganiami podanymi w projekcie technicznym i powinny odpowiadać wymaganiom obowiązujących norm i przepisów. Materiały i wyroby o zbliżonych lecz nie identycznych, jak podano w projekcie lub kosztorysie parametrach można zastosować za zgodą projektanta i inwestora.
- materiały, wyroby i urządzenia dla których wymaga się świadectw jakości należy dostarczyć wraz ze świadectwami jakości, kartami gwarancyjnymi lub protokołami odbioru technicznego
- urządzenia dostarczone przez inwestora powinny być zaopatrzone w świadectwa jakości

- sposób składowania materiałów budowlanych w magazynach jak i konserwacja tych materiałów powinny być dostosowane do rodzaju materiałów i zgodnie z zasadami podanymi w „Warunkach technicznych wykonania i odbioru robót budowlano – montażowych”.

5. Wymagania dotyczące wykonania robót

- przy wykonywaniu robót ogólnobudowlanych związanych pomocniczo z wykonawstwem robót elektrycznych należy przestrzegać wymagań podanych w WTWiO tom I
- dla prowadzenia robót budowlano- montażowych robót ogólnobudowlanych winien być ustanowiony kierownik budowy, a w pracach branżowych np. elektryczne, instalacje sanitarne – kierownicy robót
- Kierownik budowy jak i kierownicy robót powinni się wpisać w dziennik budowy oraz złożyć odpowiednie oświadczenia o podjęciu obowiązków w Starostwie Powiatowym w wydziale nadzoru budowlanego
- wykonawca robót przedstawi do uzgodnienia inspektorowi nadzoru projekt organizacji robót ogólnobudowlanych
- projekt organizacji robót ogólnobudowlanych powinien zawierać:
- harmonogram robót uwzględniający ich rodzaj, kolejność, terminy i etapy jak również metody , sposoby i technologie wykonania
- harmonogram zatrudniania pracowników
- zapotrzebowanie i plany dostaw materiałów
- wykonawca robót ogólnobudowlanych powinien mieć zapewnione przez inwestora:
- odpowiednie pomieszczenia socjalno – administracyjne i wyodrębnione miejsca magazynowania materiałów
- zasilanie placu budowy w energię elektryczną
- łączność telefoniczną

- dokumentację prawną robót to jest uzgodniony i zatwierdzony projekt wraz
- 4 -

- z kosztorysem oraz zezwolenia na budowę, umowę na zlecony zakres robót, harmonogram robót budowlano-montażowy uzgodniony ze wszystkimi wykonawcami
- roboty budowlano – montażowe robót instalacyjnych jak i zgrzewczych, spawalniczych mogą wykonywać osoby legitymujące się aktualnymi uprawnieniami do wykonywania tych robót wydanymi przez organizacje techniczne np. SEP
- trasa przebiegu kanałów wentylacyjnych powinna przebiegać bezkolizyjnie z innymi instalacjami i urządzeniami, powinna być przejrzysta, prosta i dostępna do prawidłowej konserwacji przejścia przez stropy i ściany powinny być wykonane w warunkach osłonowych między pomieszczeniami, przejścia kanałów wykonać w sposób szczelny
- kanały wentylacyjne i dymowe należy montować do ścian w sposób trwały, zapewniający mocne i bezpieczne jego osadzenie
- łączenie rur kwasoodpornych i żaroodpornych za pomocą zgrzewania i na nity
- zabrania się cięcia blach pilkami, brzeszczotami, a wyłącznie przez cięcie nożycami lub gilotyną ochronę antykorozyjną należy wykonać zgodnie z wymogami WRWiO
- wykonywanie przebić, wykuć pod wentylacje typu „Z” należy dostosować do wymaganej szerokości i głębokości wykonywanego kanału, połączenia ścianek przednich z istniejącymi murami wykonywać za pomocą strzępi
- uzupełnienia tynków po wykuciu i zamurowaniach wykonać tynkiem o strukturze i barwie tynku istniejącego
- zabrania się wykonywania bruzd w cienkich ściankach działowych, osłaniających ich konstrukcję oraz w betonowych elementach konstrukcyjno - budowlanych
- przewody wentylacyjne mocować do ścian co 150 cm

6. Kontrola, badania i odbiór robót

a/ oględziny i próby sprawdzające poprawność wykonania robót ogólnobudowlanych i instalacyjnych

b/ do odbioru końcowego robót, wykonawca powinien przedłożyć:

- 5 -

- wypełniony dziennik budowy
- oświadczenia wykonanych robót sporządzonych przez – kierownika budowy, kierowników robót instalacji sanitarnych i elektrycznych
- opinię kominiarską o szczelności wykonanych kanałów
- aktualną dokumentację powykonawczą, w przypadku od jej częściowego odstąpienia
- oświadczenie wykonawcy o zakończeniu robót i gotowości oddania wykonanych robót do użytkowania
- zaświadczenia o jakości materiałów i urządzeń
- dokonanie odbioru robót do eksploatacji powinno być zakończone spisaniem protokołu odbiorczego podpisanego każdej ze stron

7. Dokumenty odniesienia – stanowiące podstawę wykonania robót

- przepisy prawa budowlanego
- rozporządzenie Ministra Infrastruktury z dnia 12 kwietnia 2004 r. w sprawie warunków technicznych jakim powinny odpowiadać budynki i ich usytuowanie

.....
JAN BARBIERIK
Upr. do kierowania nadzoru
i nadzoru nad budowlami
w zakresie nadzoru nad budowlami
sporządził
ARCH. INŻ. J. BARBIERIK, GAZOWEJ I Ciepłej
Nr UPR. A-UF-143/78, A-UF-144/78
UAN.VI-F/3.63/89, UAN.VI-F/3.193/89

Specyfikacja materiałowa:

- | | |
|--|------|
| 1. kratka wentylacyjna z blachy stalowej ocynkowanej Ø150 mm | szt. |
| 2. kolano 90° z blachy stalowej ocynkowanej, dwupłaszczyznowe, izolowane termicznie wełną mineralną o śr. 150/225 mm | szt. |
| 3. rura wentylacyjna z blachy stalowej ocynkowanej o śr. Ø150 mm | mb |
| 4. rura wentylacyjna z blachy stalowej ocynkowanej, dwupłaszczyznowa, izolowana wełną mineralną o śr. Ø150/225 mm | mb |
| 5. trójnik 90°z blachy stalowej ocynkowanej, dwupłaszczyznowy, izolowany termicznie wełną mineralną , o śr. 150/225 mm | szt. |
| 6. wyczystka | szt. |
| 7. odskraplacz | szt. |
| 8. przejście dachowe z blachy stalowej ocynkowanej Ø225 mm | szt. |
| 9. parasol | szt. |
| 10. wyrzutnik | szt. |
| 11. dachówka ceramiczna karpiówka | szt. |
| 12. blacha stalowa ocynkowana gr. 0,5 mm | kg |