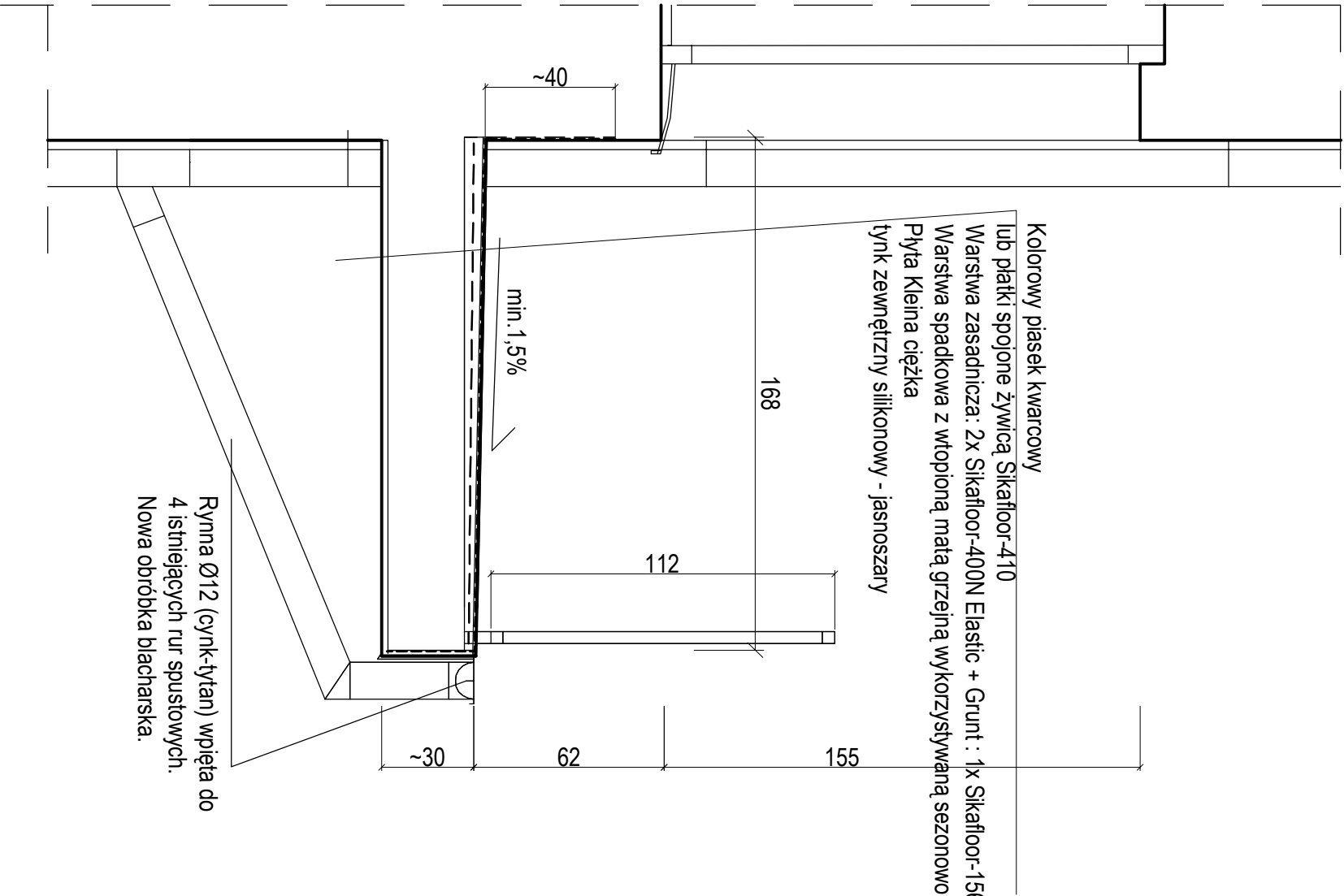
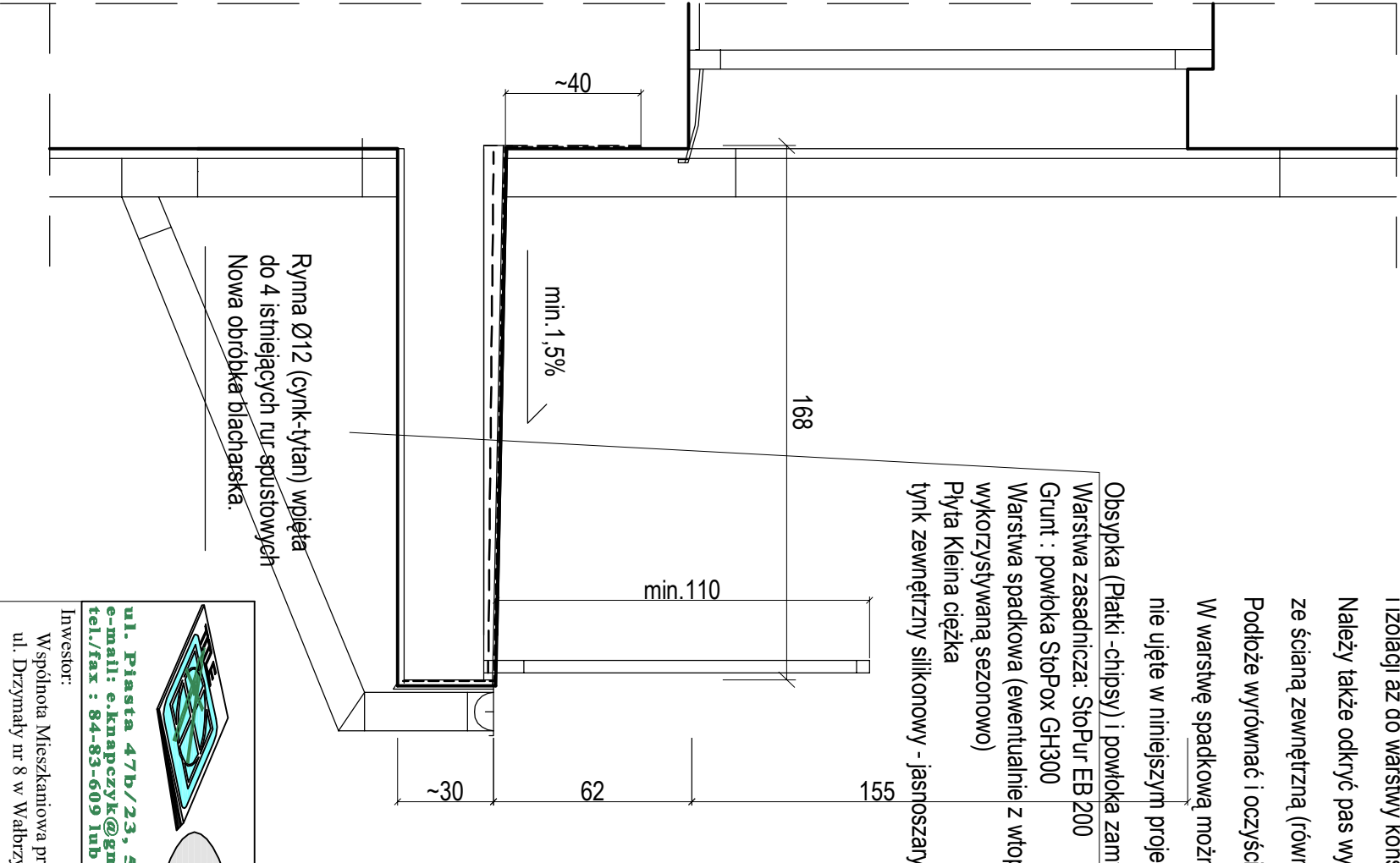


WARIANT I  
SIKAFLOOR® - 400N Elastic+



WARIANT II  
StoPur EB 200





UWAGA:

W obu przypadkach naprawę galerii rozpocząć od prac przygotowawczych (wg opisu technicznego) i przygotowania podłoża : skucia płytek, podkładów i izolacji aż do warstwy konstrukcyjnej.

Należy także odkryć pas wysokości ok.40-50cm na styku płyty balkonowej ze ścianą zewnętrzną (również do warstwy konstrukcyjnej).

Podłoże wyrównać i oczyścić.

W warstwę spadkową można wtopić maty grzejne (opcjonalnie) - rozwiązanie nie ujęte w niniejszym projekcie

 		inż. Edward Knapczyk	
ul. Piasta 47b/23, 58-304 Wałbrzych		e-mail: e.knapczyk@gmail.com www.e-knapczyk.pl	
tel./fax : 84-83-609 lub 0602-739-181 (tel.kom.)			
Inwestor:		Obiekt: Zewnętrzne galerie budynku mieszkalnego	
Współnota Mieszkańowa przy		w Wałbrzychu, ul.Drzymany nr 8,	
ul. Drzymany nr 8 w Wałbrzychu		dz. 116/3, obr. 35 Rusinowa	
Temat: REMONT GALERII		Stadium: PB	
- CIĄGU BALKONÓW		Branża: K	
Data: 03.2019			
Projektant:		Tytuł rysunku: PROJEKT REMONTU	
inż. Edward Knapczyk		Przekroje A-A, B-B	
nr upr.UAN.VI/f/3/144/84		Skala: 1:20	
orz. ANF 2/92/83r.		Nr rys. 3/3	