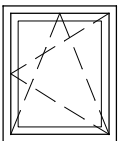

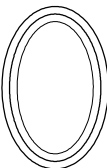
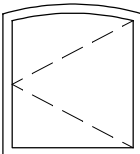
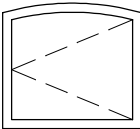
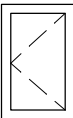
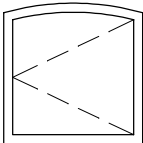


| ZESTAWIENIE STOLARKI OKIENNEJ            |                        |   |   |   |   |   |   |   |
|--|------------------------|---|---|---|---|---|---|---|
| OZNACZENIE                               |                        | □1  | □2  | □3  | □4  | □5  | □6  | □7  |
| SCHEMAT<br>(widok od strony wewnętrznej) |                        |  |  |  |   |  |  |  |
|  |                        |   |   |   |   |   |   |   |
| Wymiary okien                            | So [cm]                | 75  | 50  | 70  | 90  | 90  | 45  | 90  |
|  | Ho [cm]                | 90  | 80  | 110   | 100   | 80  | 75  | 90  |
| Pole pow. [m2]                           |                        | 0,68  | 0,40  | 0,60  | 0,90  | 0,72  | 0,34  | 0,81  |
| Ilość sztuk                              | PIWNICA/<br>PRZYZIEMIE |   |   |   | 1   | 1   | 1   | 2   |
|  | PARTER                 | 2   |   |   |   |   |   |   |
|  | I PIĘTRO               |   |   |   |   |   |   |   |
|  | II PIĘTRO              |   |   |   |   |   |   |   |
|  | III PIĘTRO             |   |   |   |   |   |   |   |
|  | PODDASZE               |   |   |   |   |   |   |   |
|  | STRYCH                 |   | 2   | 1   |   |   |   |   |
| Suma całkowita [szt.]                    |                        | 2   | 2   | 1   | 1   | 1   | 1   | 2   |
| Suma powierzchni [m2]                    |                        | 1,36  | 0,80  | 0,60  | 0,90  | 0,72  | 0,34  | 1,62  |
| Umax [W/(m2K)]                           |                        | 1,8   | 1,8   | 1,8   |   |   |   |   |
| Materiał                                 |                        | pcv   | pcv   | pcv   | drewno  |   |   |   |
| Uwagi                                    |                        | kierunek otwierania<br>uzgodnić ze Wspólnotą<br>(klatka schodowa)                 |   | sposób<br>otwierania<br>uzgodnić ze<br>Wspólnotą                                  | okna drewniane krosnowe montowane za węgarkiem<br>ze skrzydłem pełnym z drewna gr. 25 mm z otworami nawiewnymi<br>kolor brązowy |   |   |   |

UWAGA:

- przed dokonaniem wymiany należy bezwzględnie dokonać pomiaru stolarki z natury

|             |  |                                  |       |                |
|-------------|--|----------------------------------|-------|----------------|
| Projektant: | mgr inż. Piotr Rajca   | NBGP.V7342/3/75/98<br>691/01/DUW | Data: | 07.2016        |
| Asystent:   | mgr inż. Jarosław Rajca  |                                  |       |                |
| Temat:      | Remont elewacji z dociepleniem ścian budynku przy ul. Piłsudskiego 46 w Wałbrzychu, 58–301 Wałbrzych dz. nr 32/1, 31/2, 33/1 obręb Nr 26 Nowe Miasto |                                  |       | Stadium:<br>PB |
| Inwestor:   | Wspólnota Mieszkaniowa w Wałbrzychu przy ul. Piłsudskiego 46 58–301 Wałbrzych  |                                  |       | Skala:         |
| Tytuł rys.: | ZESTAWIENIE STOLARKI OKIENNEJ  |                                  |       | Nr. rys.:<br>8 |